






ALPHA 4040








-  Equilibratrice 3D per ruote vettura, moto e veicoli commerciali leggeri.
-  3D Wheel balancer for cars, motorcycles and light commercial vehicles.
-  3D Rechnerunterstützte Reifenauswuchtmaschine für PKW's, Motosräder und leichte Nutzfahrzeuge.
-  Equilibreuse 3D à microprocesseur pour roues voitures, motos et véhicules commerciaux légers.
-  Equilibradora 3D electrónica para ruedas de turismos, motos y vehículos comerciales ligeros.








NEW BODY SHAPE

ALPHA 4040



-  • Autodiagnosi e autotaratura • Pannello con pratiche vaschette portapesi e portaconi • Rilevamento automatico diametro e distanza • Rilevamento TOUCHLESS della larghezza ruota • Posizionamento automatico della ruota nei punti di squilibrio • Programma multioperatore 4 • Peso nascosto/separazione pesi • Programma di Ottimizzazione • Programmi: Dinamica, Statica, 2ALU+ moto
-  • Self-diagnosis and self calibration • User-friendly cover panel with cones and weight holder • Automatic measurement of wheel diameter and distance • Automatic TOUCHLESS Width Measurement • Automatic stop of the wheel in balancing position • 4 operators function • Hidden weight program (split) Unbalance optimization programme • Programmes: Dynamic Static, 2ALU + motorbike
-  • Selbstdiagnose und Selbstkalibrierung • Praktische Ablagefächer für Auswuchtgewichte und Konensätze • Automatische Erfassung von Felgenentfernung und Felgendurchmesser • BERÜHRUNGSLOSE (Touchless-) Ermittlung der Felgenbreite • Automatische Positionierung des Rades in den Unwuchtstellungen • Mehrfachbedienung (4) • Splitting-Programm zur unkomplizierten Anbringung der Klebegewichte hinter den Speichen • Unwucht-Optimierungsprogramm • Vorgesehene Programme: Dynamisch, Statisch 2 x ALU, Motorrad
-  • Autodiagnostic et auto-étalonnage • Panneau équipé de cuvettes porte-poids et porte-cônes • Relèvement automatique du diamètre et de la distance • Relèvement TOUCHLESS de la largeur de la roue • Positionnement automatique de la roue sur les points de déséquilibre • Programme multi-opérateur 4 • Poids caché/séparation des poids • Programme d'Optimisation • Programmes: Dynamique, Statique, 2ALU+ moto
-  • Autodiagnóstico y autocalibración • Panel de cubierta con bandejas de peso y práctico soporte para conos • Detección automática del diametro y distancia • Detección de anchura ruedas TOUCHLESS • Posicionamiento automático de la rueda en los puntos de desequilibrio de muchos puestos • Programa multioperador hasta 4 usuario • Peso oculto / separación de peso / programa de optimización • Programas: dinámico, estático, 2ALU + moto

 Dati tecnici	 Technical data	 Technische Eigenschaften	 Caractéristiques techniques	 Datos técnicos	
Alimentazione standard monofase	Standard power supply single phase	Stromversorgung, einphasig	Alimentation standard mono	Alimentación estándar monofásica	230V 50 Hz
Potenza max assorbita	Power draw	Leistungsaufnahme	Absorption	Potencia máx. absorbida	0,25 kW
Larghezza cerchione	Rim width	Felgenbreite	Largeur jante	Anchura llanta	2" - 15"
Diametro cerchione	Rim diameter	Felgendurchmesser	Diamètre jante	Diámetro llanta	10" - 30"
Diametro massimo ruota	Max. wheel diameter	Max. Reifendurchmesser	Diamètre max. du pneu	Diámetro max. rueda	940 mm (37")
Peso massimo ruota	Max. wheel weight	Max. Radgewicht	Poids maxi de la roue	Peso máximo rueda	70 kg
Tempo di ciclo	Spin time	Dauer Messlauf	Temps de cycle	Tiempo de ciclo	6-8 s
Velocità di equilibratura	Balancing speed	Auswuchtgeschwindigkeit	Vitesse de rotation	Velocidad de equilibrado	120-150 rpm
Precisione di equilibratura	Balancing accuracy	Auswuchtgenauigkeit	Précision d'équilibrage	Precisión de equilibrado	± 1 g
Dimensioni	Dimensions	Abmessungen	Encombrement	Medidas	1115x950x1700 mm
Dimensioni imballo	Packaging dimensions	Abmessungen, verpackt	Dimensions emballage	Medidas embalaje	660x760x1160 mm
Peso netto con accessori standard	Net weight with	Nettogewicht mit	Poids net avec	Peso neto	96 kg
Peso lordo	Gross weight	Bruttogewicht	Poids brut	Peso bruto	122 kg



Albero da 40 mm • Set di 3 coni • Ghiera rapida • Calibro a compasso • Pinza
 40 mm shaft • 3-cone set • Quick nut • Manual gauge • Pliers
 40 mm Welle • 3 Kegel-Satz • Schnellnutmutter • Zirkellehre • Zange
 Arbre de 40 mm • Jeu de 3 cônes • Écrou rapide • Calibre à compas • Pince
 Eje de 40 mm • Set de 3 conos • Aprete rápido • Calibre de medición de anchura • Licate para contrapesos