

### DESCRIZIONE / Description

- Pressa con comandi elettrici e indicatore di quota analogico, ideale per la raccordatura di tubi flessibili oleodinamici fino a 2" 4SP e 3" su tubo industriale.
- Crimping machine with electrical control and analog measuring micrometer, which is suitable for 4SP flexible hydraulic hoses up to 2" and for industrial hoses up to 3".



















### SCHEDA TECNICA / Data Sheet

Potenza di pressatura / Crimping force	290Ton (319 US TONS)
Range di pressatura / Operating range	7-84mm (0,27"-3,39")
Diametro di pressatura massimo / Max crimping range	102mm**(4,01")
Tubo 6 spirali / 6 spirals hose	1.1/2"**
Tubo 4 spirali / 4 spirals hose	2"
Tubo industriale / Industrial hose	3"
Apertura massima con morsetti / Max opening with dies	+44mm (1,79")
Diametro massimo di apertura / Max opening without dies	140mm (5,51")
Motore / Power	4kw (5,5Hp)
Voltaggio Standard / Standard voltage	400V-50/60Hz
Dimensione LxPxH / Dimensions LxWxH	700x550x880mm (27,56"x21,65"x34,64")
Peso senza olio / Dry weight	250kg (551,16 Lbs)
Olio / Oil	45 L

= di serie / standard

### ACCESSORI / Accessories

<input checked="" type="checkbox"/> 	<input checked="" type="checkbox"/> Pedale elettrico <i>Electric pedal</i>	<input checked="" type="checkbox"/> 	<input checked="" type="checkbox"/> Doppia velocità <i>Double speed</i>	<input checked="" type="checkbox"/> 	<input checked="" type="checkbox"/> Controllo EL <i>EL Control</i>
<input checked="" type="checkbox"/> 	<input checked="" type="checkbox"/> Macchina silenziata <i>Silenced machine</i>	<input checked="" type="checkbox"/> 	<input checked="" type="checkbox"/> Regolazione riapertura automatica testa di pressatura <i>Automatic opening adjustment</i>	<input type="checkbox"/> 	<input type="checkbox"/> Battuta posteriore fissa <i>Fixed rear stop</i>
<input type="checkbox"/> 	<input type="checkbox"/> Impugnatura cambio/rapido alluminio <i>Quick change aluminum handle</i>	<input type="checkbox"/> 	<input type="checkbox"/> Morsetti speciali <i>Special dies</i>	<input type="checkbox"/> 	<input type="checkbox"/> Battuta posteriore automatica <i>Automatic rear stop</i>
<input type="checkbox"/> 	<input type="checkbox"/> Base dispenser modulare + cambio rapido (720x550x710mm) <i>Modular base dispenser+Quick change (28,34x21,65x27,95 inch)</i>	<input type="checkbox"/> 	<input type="checkbox"/> Morsetti marcatori <i>Marking dies</i>	<input type="checkbox"/> 	<input type="checkbox"/> Telecamera <i>Camera</i>
<input type="checkbox"/> 	<input type="checkbox"/> Dispenser a cassetto +cambio rapido <i>Dispenser drawer +quick change</i>	<input type="checkbox"/> 	<input type="checkbox"/> Morsetti freni e freon <i>Brakes and air conditioning dies</i>	<input type="checkbox"/> 	<input type="checkbox"/> Voltaggio speciale <i>Special voltage</i>
<input checked="" type="checkbox"/> 	<input checked="" type="checkbox"/> Cassetto portaoggetti <i>Storage drawer</i>	<input type="checkbox"/>	<input type="checkbox"/>	<input type="checkbox"/>	<input type="checkbox"/>

### MORSETTI / Dies

Ø (mm)	7	10	13	14	16	18	19	21	22	25	26	30	35	40	45	51	57	63	69	74	78	84#	96**																			
L (mm)	60	60	60	60	70	70	70	70	70	70	70	70	70	90	90	100	100	100	105	105	105	105																				

\* Valore indicativo in funzione del prodotto da pressare / Indicative value depending on the product which needs to be crimped \*\* Con porta morsetti / With die holder # Senza cambio rapido / Without quick change